





# GUIDE POUR DÉBUTANTS POUR PRÉPARER UNE TROUSSE DE PREMIERS SECOURS




BANDAGES, BANDES ET MOULES



Des pansements adhésifs




Des compresses de gaze stériles.




Du ruban adhésif pour le sport.

MÉDICAMENTS ET ANTISEPTIQUES



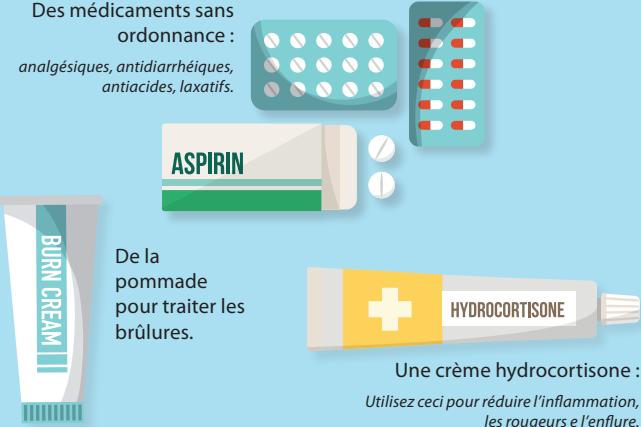
Des lingettes nettoyantes antiseptiques.  
*Utilisez-les pour nettoyer les plaies, les coupures et les éraflures avant d'appliquer la crème ou de poser le pansement.*

Une solution pour lavage oculaire.



De la pommade antibiotique.


Des médicaments sans ordonnance :  
*analgésiques, antidiarrhéiques, antiacides, laxatifs.*




De la pommade pour traiter les brûlures.

Une crème hydrocortisone :  
*Utilisez ceci pour réduire l'inflammation, les rougeurs e l'enflure.*

OUTILS & DIVERS




Des gants jetables non poreux  
*Sans latex ni vinyle*




Une poche de froid instantané.


Un masque CPR à valve unidirectionnelle, sans latex :  
*Utilisez des matériaux sans latex, car de nombreuses personnes sont allergiques au latex.*




Une couverture de secours.



Termomètre descartable



Des ciseaux.



Une pince à épiler :  
*Utilisez ceci pour enlever les échardes, etc.*

Information présentée au 30 août 2017 Solutions.

**TENEZ-VOUS INFORMÉ :** | Adventist Risk Management® Inc. © 2017



CE MATÉRIEL CONTIENT DES INFORMATIONS FACTUELLES GÉNÉRALES ET NE DOIT EN AUCUN CAS ÊTRE PRIS POUR UN CONSEIL JURIDIQUE SPÉCIFIQUE CONCERNANT UNE QUESTION OU UN SUJET PARTICULIER. SI VOUS SOUHAITEZ CONNAÎTRE LA FAÇON DONT UNE JURIDICTION LOCALE TRAITÉ LES CIRCONSTANCES PARTICULIÈRES AUXQUELLES VOUS POUVEZ ÊTRE CONFRONTÉ, VEUILLEZ CONSULTER VOTRE AVOCAT OU VOTRE GESTIONNAIRE DE RISQUE LOCAL.